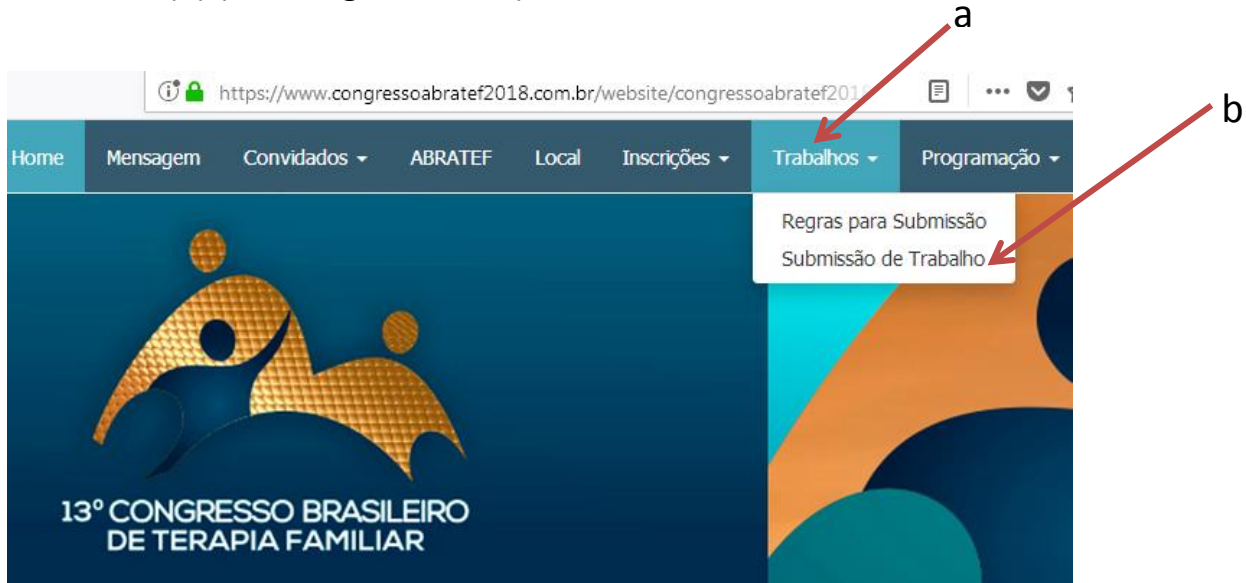


PASSO-A-PASSO PARA SUBMISSÃO DE TRABALHOS

Acesse o site do congresso: <https://www.congressoabratef2018.com.br>

Em seguida, no menu de opções clique em “Trabalhos”(a) e selecione “Submissão de Trabalho” (b) (ver imagem abaixo)



Acesse sua área do participante com o seu cpf e senha (criada quando você fez sua inscrição no congresso) e clique em enviar (ver imagem abaixo):



Prezado participante,
Preencha os dados abaixo para acessar a Área do Participante.

Acesso ao Sistema de Inscrições

Tipo Documento:

Número Documento:

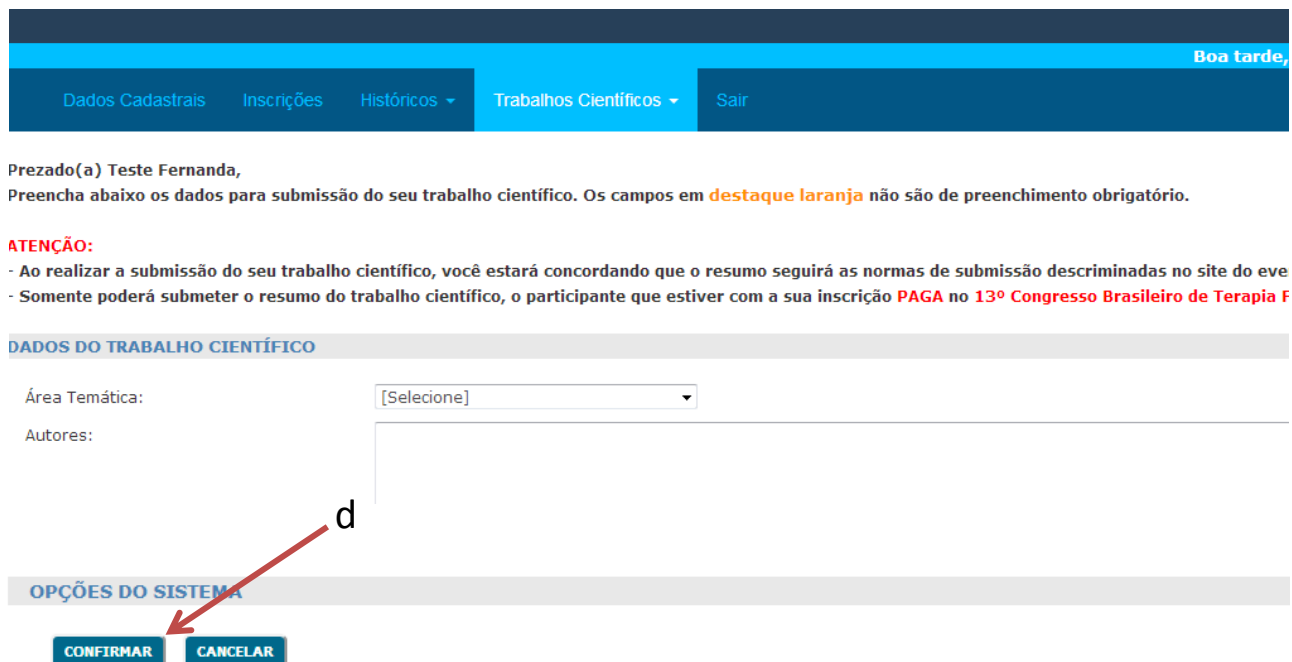
Senha de Acesso:

Você está na sua “área do participante”. Selecione “Trabalhos Científicos” (c) e selecione “Submeter Trabalhos Científicos” (d) (ver imagem abaixo):

Lembramos que para submeter trabalhos é necessário estar inscrito e com a inscrição paga

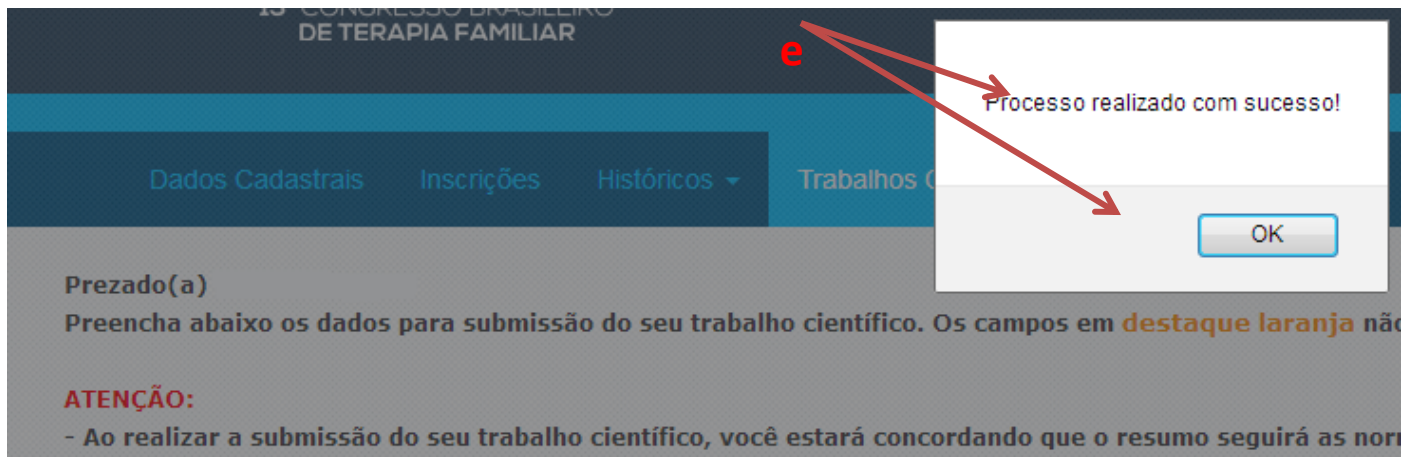


Leia atentamente as instruções, preencha o formulário e clique em confirmar (d) (ver imagem abaixo):

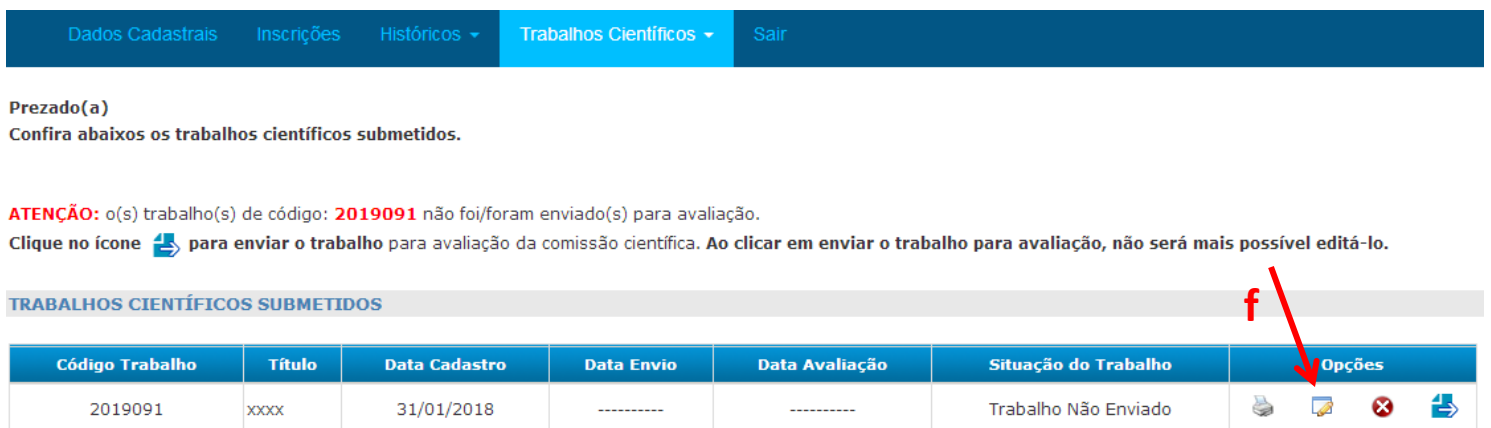


Aparecerá na tela um aviso que o processo foi realizado com sucesso e seu trabalho foi cadastrado. Clique em “Ok”(e) (ver imagem abaixo):

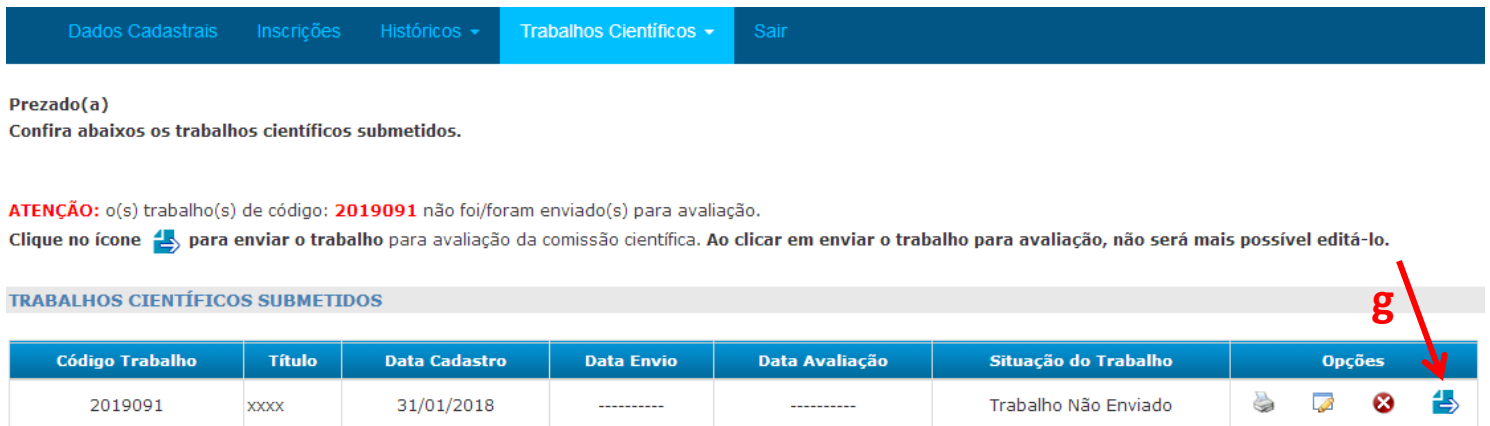
Importante – este é o primeiro passo – o trabalho ainda não foi submetido



Nesta etapa você ainda pode fazer correções no seu trabalho. Para fazer alterações localize “opções” e clique no bloco de notas (f) (ver imagem abaixo)




Para submeter o trabalho para avaliação localize opções e clique no ícone azul com seta (g) (ver imagem abaixo):







Dados Cadastrais Inscrições Históricos ▾ **Trabalhos Científicos ▾** Sair

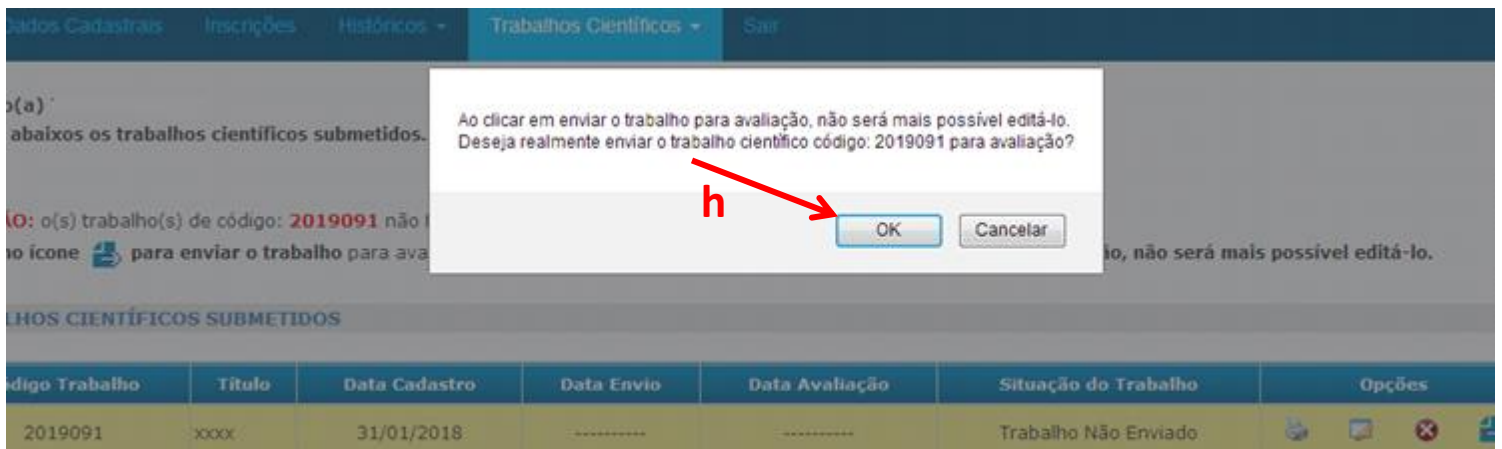
Prezado(a)
Confira abaixo os trabalhos científicos submetidos.

ATENÇÃO: o(s) trabalho(s) de código: **2019091** não foi/foram enviado(s) para avaliação.
Clique no ícone  para enviar o trabalho para avaliação da comissão científica. Ao clicar em enviar o trabalho para avaliação, não será mais possível editá-lo.

TRABALHOS CIENTÍFICOS SUBMETIDOS


Código Trabalho	Título	Data Cadastro	Data Envio	Data Avaliação	Situação do Trabalho	Opções
2019091	xxxx	31/01/2018	-----	-----	Trabalho Não Enviado	   

Clique em OK para enviar o trabalho (h) (ver imagem abaixo):







Dados Cadastrais Inscrições Históricos ▾ **Trabalhos Científicos ▾** Sair

Prezado(a)
Confira abaixo os trabalhos científicos submetidos.

ATENÇÃO: o(s) trabalho(s) de código: **2019091** não foi/foram enviado(s) para avaliação.
Clique no ícone  para enviar o trabalho para avaliação da comissão científica. Ao clicar em enviar o trabalho para avaliação, não será mais possível editá-lo.

TRABALHOS CIENTÍFICOS SUBMETIDOS

Código Trabalho	Título	Data Cadastro	Data Envio	Data Avaliação	Situação do Trabalho	Opções
2019091	xxxx	31/01/2018	-----	-----	Trabalho Não Enviado	   

Ao clicar em enviar o trabalho para avaliação, não será mais possível editá-lo.
Deseja realmente enviar o trabalho científico código: 2019091 para avaliação?

h

Seu trabalho foi submetido com sucesso (não há mais a possibilidade de fazer correções/alterações). Quando o trabalho for enviado por definitivo, aparecerá a data no campo “data de envio” () (ver imagem abaixo)

do(a)

abaixos os trabalhos científicos submetidos.

ALHOS CIENTÍFICOS SUBMETIDOS

Código Trabalho	Título	Data Cadastro	Data Envio	Data Avaliação	Situação do Trabalho	Opções
2019091	xxxx	31/01/2018	31/01/2018	-----	Trabalho Enviado	

Qualquer dúvida entre em contato: trabalhos@congressoabratef2018.com.br